




# PARCELACE


ÚZEMNÍ STUDIE DOMAMIL - SEVER

SILNICE II/14102

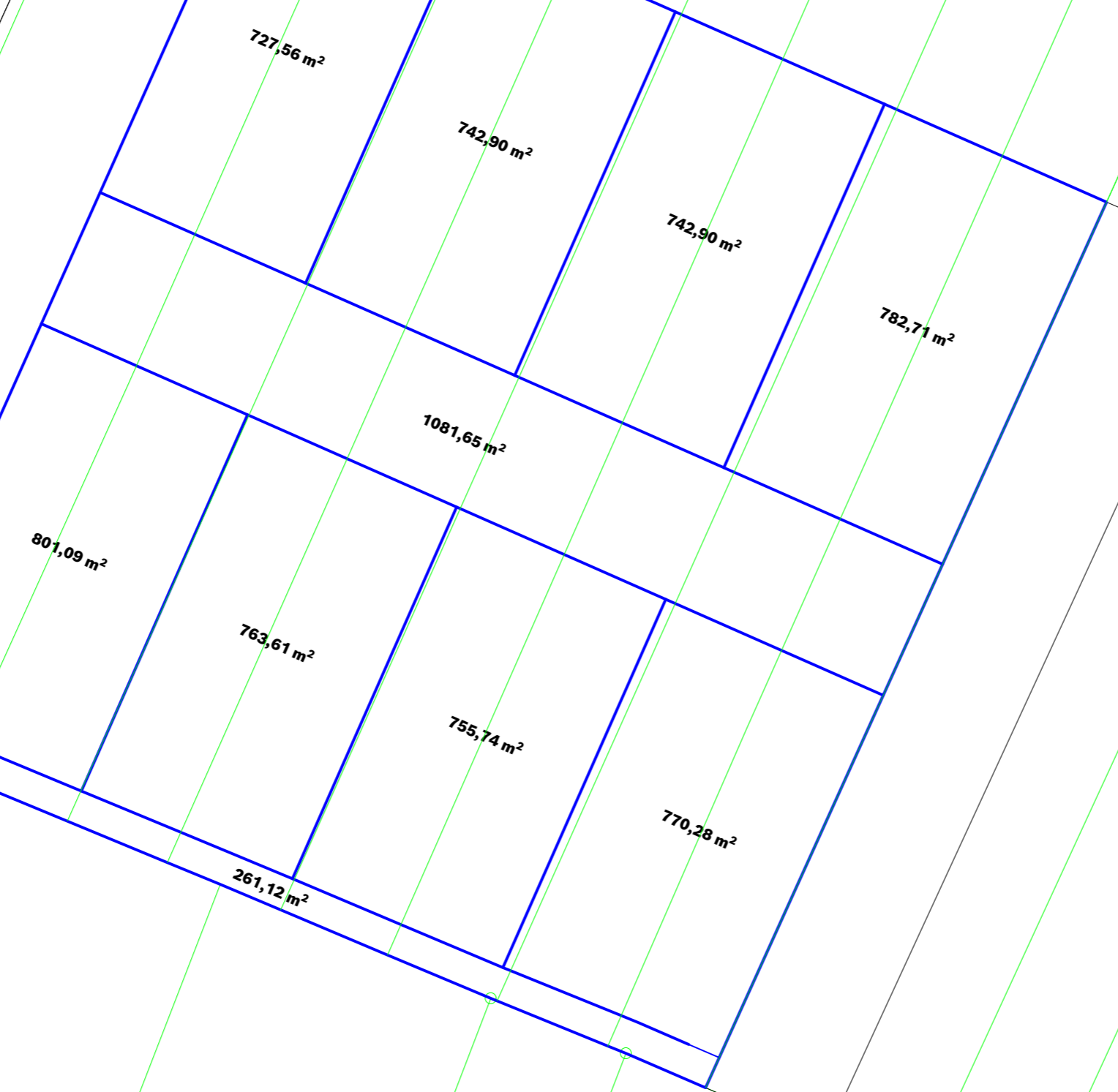
## SITUACE

-  OKOLNÍ OBJEKTY
-  HRANICE PARCEL - PŮVODNÍ
-  HRANICE PARCEL - NÁVRH

VÝŠKOVÝ SYSTÉM: Bpv  
SOUŘADNICOVÝ SYSTÉM: S-JTSK



AUTOR	Ing. TOMÁŠ SOUKUP	<b>STABO MB s.r.o.</b> Dopravní 1693, 676 02, Mor. Budějovice tel.: 568 422 142 IČO: 26245906	
ZODPOVĚDNÝ PROJEKTANT	Ing. MILAN PROCHÁZKA		
KONTROLOVAL	Ing. MILAN PROCHÁZKA		
NÁZEV STUDIE	ÚZEMNÍ STUDIE DOMAMIL - SEVER		
NÁZEV PŘÍLOHY		ČÍS. SOUPRAVY	ČÍS. PŘÍLOHY
PARCELACE			C.03



727,56 m<sup>2</sup>

742,90 m<sup>2</sup>

742,90 m<sup>2</sup>

782,71 m<sup>2</sup>

1081,65 m<sup>2</sup>

801,09 m<sup>2</sup>

763,61 m<sup>2</sup>

755,74 m<sup>2</sup>

770,28 m<sup>2</sup>

261,12 m<sup>2</sup>